

慧聪群发器使用手册

1. 软件介绍.....	2
2. 软件版本.....	2
3. 软件安装.....	3
4. 软件操作.....	3
5. 软件注册.....	6
6. 故障排除.....	6
7. 客服中心.....	6

软件界面一览：



(提示：阅读本手册，将会更好的帮助您来正确使用本软件，这只需要 10 分钟的时间)

1. 软件介绍

慧聪群发器，是针对慧聪网的慧聪发发软件群发消息的不足，而采用模拟人工操作的方式的一款绿色软件。现开发出的慧聪群发器，支持 2.3 版，2.4 版慧聪发发。

用慧聪发发，只能在线点击聊天或者加为联系人后再聊天，效率很低。群发消息也只能针对已经加入的群。

本软件弥补这个缺陷，能够在 1 分钟内模拟人工发送信息达 30 条，只需要 30 分钟左右即可发送上千条信息。若用户有多个 ID,可以切换登陆慧聪发发，这样就可以最大限度地发送信息，增强了产品和服务宣传的覆盖面。

本软件特点如下：

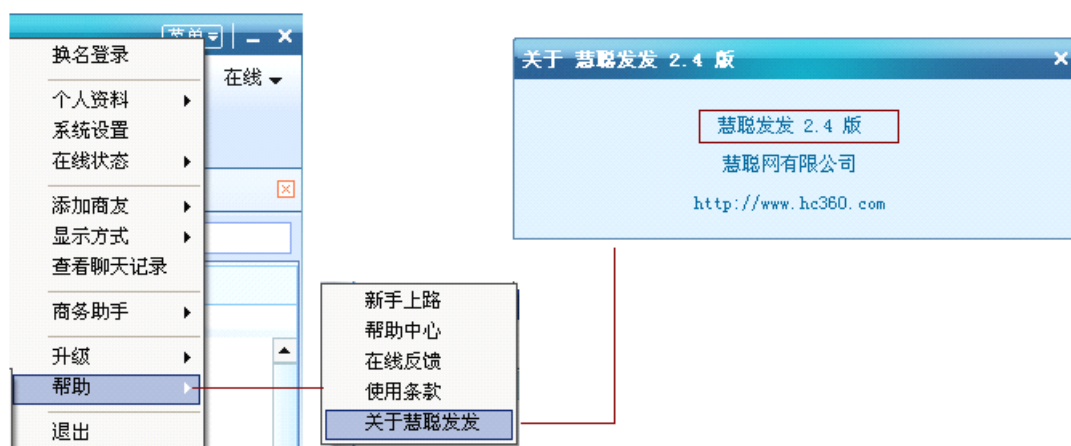
- 1、无需在软件里面设置慧聪用户名，就可以直接发送。可以设置发送时间间隔，来控制发送速度。
- 2、消息管理里面，能够设置多个不同的广告宣传语，每次使用可以直接调用，无需每次手工输入。
- 3、随机消息，就是发送的时候广告消息可以随机显示，每个用户的广告都不一样。同时还可以在广告前面加入慧聪用户名，个性化十足。让慧聪用户认为不是群发的广告，同时更没有“群发”字样。
- 4、可以设置定时发送，还可以发完自动关机。无人值守的发送模式，极大方便用户。
- 5、能够屏蔽多个 ID 发送,可以发完后，全置未发，然后再发送不同的广告宣传语。
- 6、能够自动统计发送数量，已发数、未发数。可以停止发送后，下次再发送，将从未发的 ID 开始。
- 7、能够设置搜索条件，按照关键词、省份、城市、经营方式、买卖通用户等多种组合来搜索目标客户的 ID,而搜索 300 个 ID，只需要 22 秒，同时去掉重复的 ID。
- 8、ID 分组管理，查看、删除方便，选择一组分组，能够显示这组 ID 是采用什么关键词，哪个省份，城市以及经营方式，查找页范围，是否买卖通用户，已发多少，未发多少。同时可以从外部文本文件导入 ID 到本软件。
- 9、本软件绝对不含广告插件，解压即可运行，占内存资源少，提示信息多，界面美观、简洁。
- 10、本软件模拟人工方式，不破解慧聪发发通讯协议，所以安全、长久。一次购买，终身免费升级。软件也可以在 VISTA 操作系统下运行。

本软件最大限度地宣传用户的产品服务信息；同时锁定目标客户群，进行准确产品服务信息推广；为用户创造价值。

2. 软件版本

现开发出的慧聪群发器，支持 2.3 版，2.4 版慧聪发发。

需要注意的是：必须打开慧聪发发 2.3 版或 2.4 版后，慧聪群发器才可以正常运行。



3. 软件安装

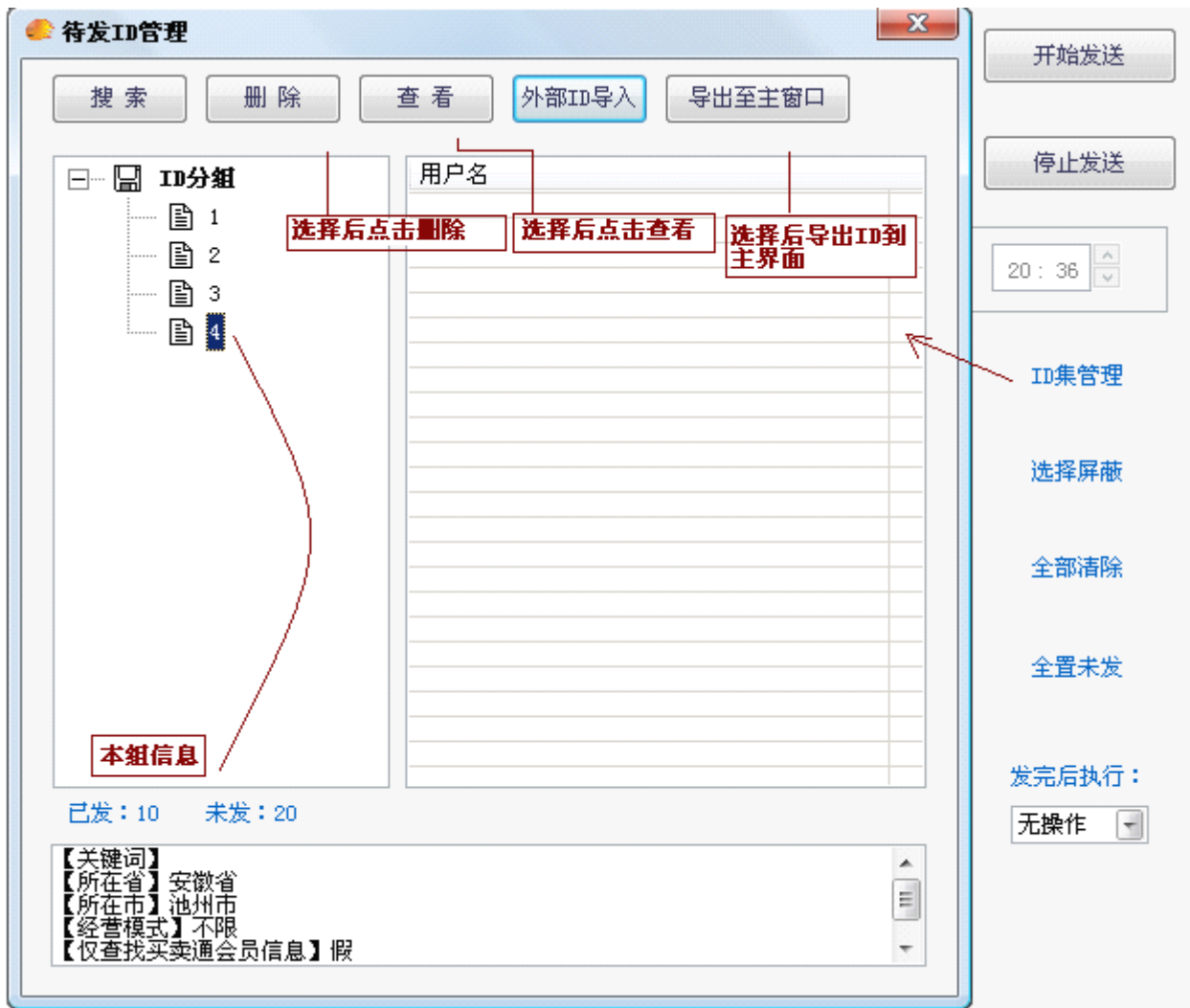
本软件包为 RAR 文件，从官方网站或者其他授权网站下载后，用 WinRAR 解压后,直接点击主程序即可运行。本软件为绿色软件，绝对不含任何广告插件。

4. 软件操作

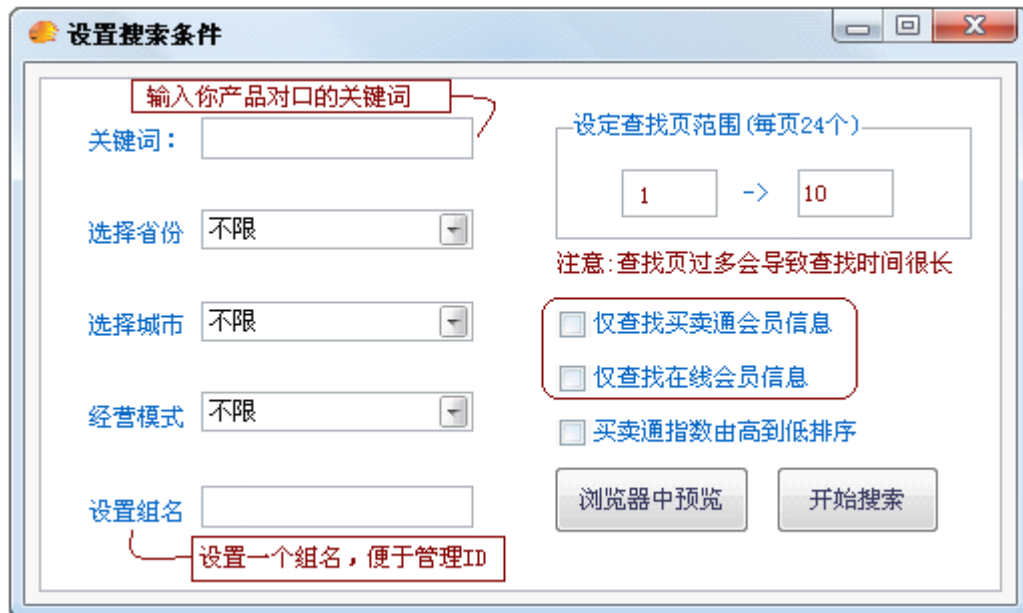
(1)、发送消息、消息管理窗口讲解：

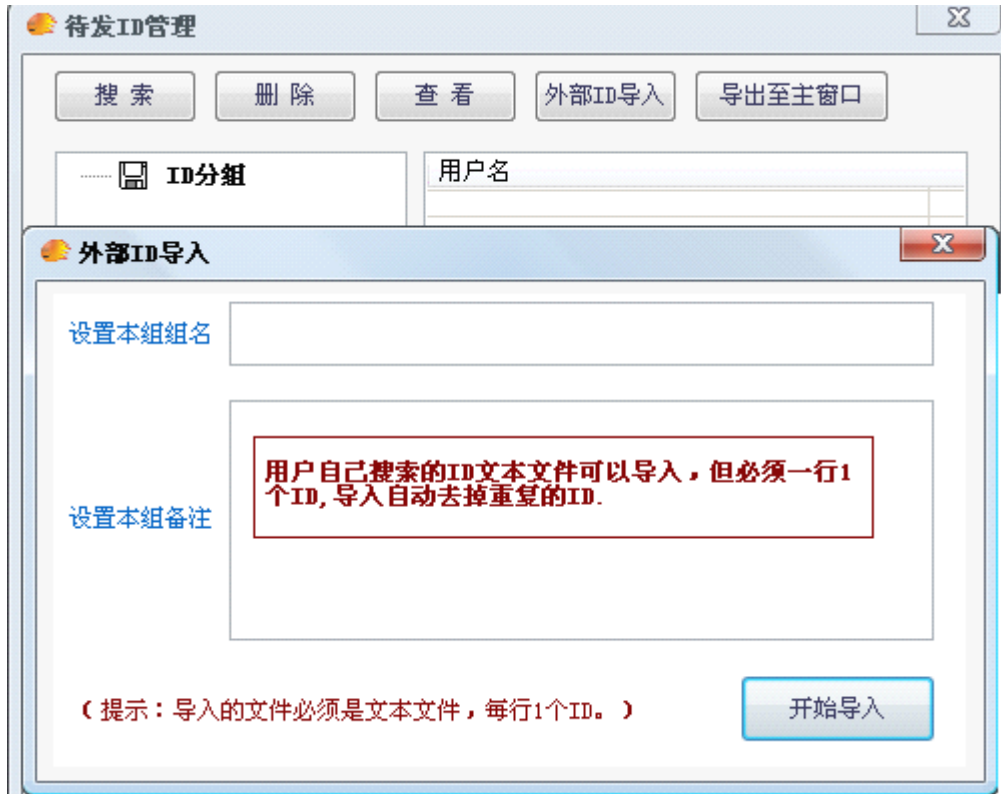


(2)、ID 集管理窗口讲解：



设置搜索条件：可以设置关键词，也可以不设置，直接按照区域搜索。





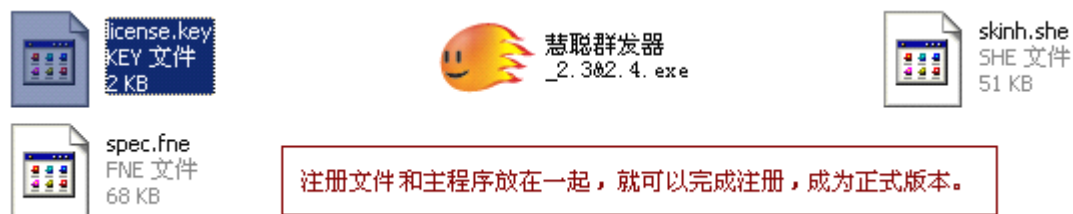
(3)、主界面的其他功能讲解：

注意：定时发送勾选，才能设置时间，设置完，必须点击开始发送才能设置好定时发送！



5. 软件注册

通过机器码，产生 license.key 授权文件，并放到主程序目录下即可。



6. 故障排除

- 1、如果出现故障，请重新启动本软件，或者重新下载本软件，看是否可以解决。
- 2、慧聪发发出现新的版本后，若不能使用本软件群发。请留意官方网站，下载最新版本的群发器。
- 3、使用上的问题，可以阅读软件操作方法或者点击软件里的【注册帮助】。
- 4、如果不能解决故障，请联系我们的客服中心。
- 5、下面讲解二个典型故障（非本软件造成）：

(1)、点击【开始发送】后，无法弹出“对话窗口”

解决方案：

- 方法 1、重新启动慧聪发发软件。
- 方法 2、重新安装慧聪发发软件。

(2)、点击【开始发送】后，默认启动新的慧聪发发，而不是旧版本的“对话窗口”

解决方案：

这种情况，是用户电脑里存在多个慧聪发发，比如存在 2.3 版本以及 2.4 版。

- 方法 1、重新安装旧本版本的慧聪发发，或者下载最新慧聪群发器
- 方法 2、删除新版本的慧聪发发，重新安装旧版本的慧聪发发。

3 个重要提示：

- 1、发送时间间隔不能太短，一般 3~4 秒最好，发送太快，聊天对话框弹出慢的话，会造成窗口扎堆。
- 2、本软件运用底层窗口技术，运行本软件时候，最好不要运行其他窗口程序，以减轻系统负担，确保软件运行流畅。
- 3、不要同时登录多个慧聪发发，以便造成不必要的冲突。

7. 客服中心

QQ: 25107063

C.P: 13776844009

E-mail: zhubing4389@yahoo.com.cn

<http://www.linksoft.cc>